
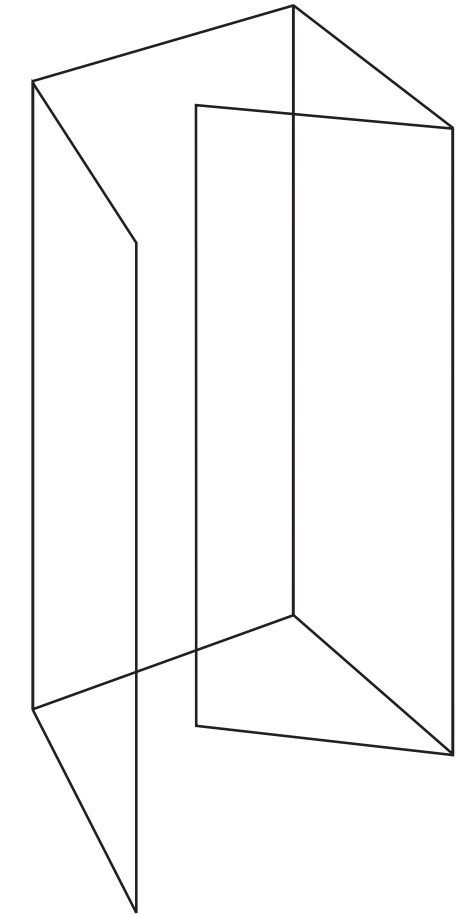



Aufbauschema Flyer, DIN Lang, Wickelfalz, 8 Seiten

Außenseiten, Format offen: 414x210 mm, Format geschlossen: 105x210, 2 mm Beschnittzugabe rundum



Innenseiten, Format offen: 414x210 mm, Format geschlossen: 105x210, 2 mm Beschnittzugabe rundum



Gestaltungshinweise

Bilder oder Flächen die Sie bis zum Rand gestalten wollen, müssen mindestens 2 mm über den Rand hinaus ragen. Diese "Beschnittzugabe" ist notwendig, damit Toleranzen, die beim schneiden des Bogens entstehen, ausgeglichen werden können.

Darüber hinaus sollte auch Text nicht zu nahe am Rand positioniert werden. Auch hier sollten nochmals mindestens 2 mm Distanz zum Rand des Bogens gelassen werden.